

СОВЕТНИК - «DIAMOND»

Рекомендуемый ECN-Брокер для интернет-трейдинга по DIAMOND: [FOREX4YOU](http://Forex4You.ru) !!!

Во первых спасибо за приобретение СОВЕТНИКА «DIAMOND», надеюсь она поможет Вам справиться с такой проблемой для каждого трейдера как ОТКРЫВАТЬ ПРИБЫЛЬНУЮ ПОЗИЦИЮ!!!! НАЧНЕМ!



Советник Diamond или БРИЛЛИАНТ – это полностью автоматическая программа для работы на рынке форекс. Чтобы создать этого советника нам пришлось полностью изменить взгляд на рынок форекс и на анализ рынка. Алмаз и есть идея, которая нам не давала успокоиться, так как мы понимали что мы получим после долгой гравировки нашей идеи.

Советник Diamond противоречит многим постулатам рынка форекс, и именно это его делает одним из самых СТАБИЛЬНЫХ советников.

Нашей идеей было заработать не на тренде и прорыве рынка - а на его коррекции или отскоке, который происходит после каждого прорыва!!!

Наша команда посвятила этому советнику более года, и только сейчас я с полной уверенностью могу заявить Вам, что после долгой, упорной и тщательной гравировки нашей идеи мы получили не просто драгоценный советник, а превосходное и идеальное ювелирное изделие – БРИЛЛИАНТ.

Средняя доходность в месяц от 10 до 20% , но риск потерять все средства снижен до минимума!

В качестве брокера авторами рекомендуется компания [Forex4You](http://Forex4You.ru).

Принцип работы:

Платформа: [Metatrader 4](#);

Валютные пары: GBP/USD;

Таймфрейм: H1 и др;

Время работы: Круглосуточно;

Рекомендуемый ДЦ: [Forex4You](#);

Преимущества советника Diamond:

Советник не требует специальных знаний рынка, а уже сегодня Вы сможете зарабатывать с ним. Как все наши советники – для установки его себе, Вам достаточно скачать один файл и установить его. Разберется даже ребенок.

Основным преимуществом данного советника является минимизирование рисков потерять средства и отсутствие замка.

Минимальный депозит 500\$.

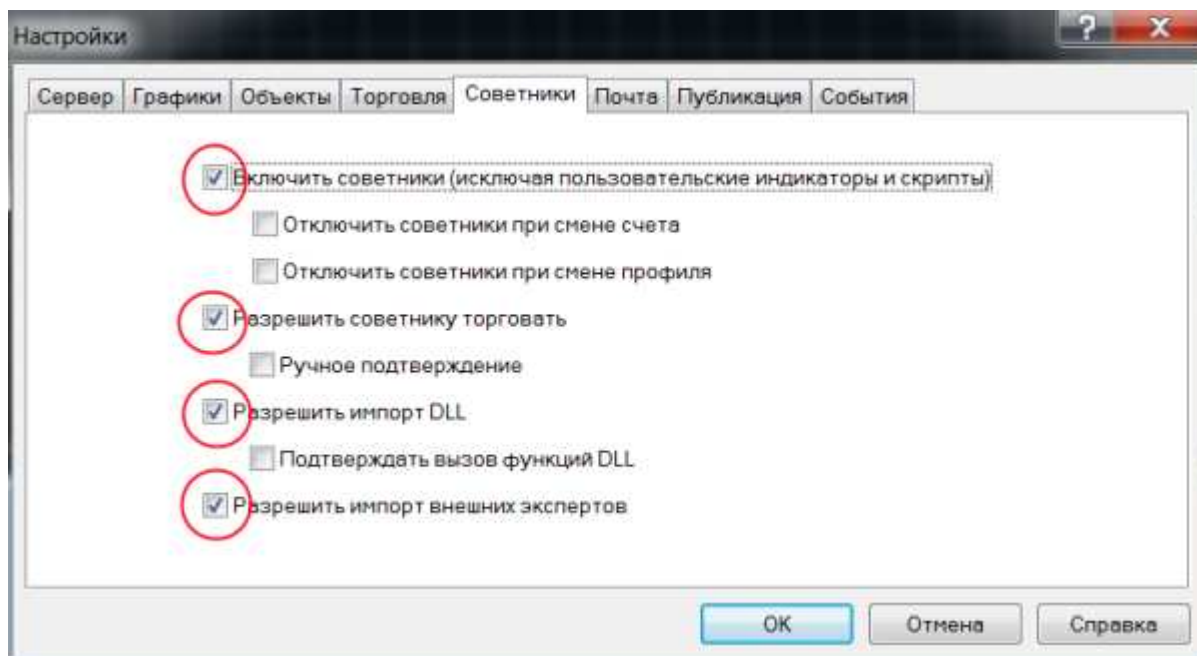
В терминал внедрены настройки для депозитов различной величины от **500\$** до **10000\$**.

Diamond советник идеально подходит для торговли во флете или боковом движении. Работает на одной валютной паре GBP/USD, но можно работать и на других парах после полного изучения советника. Советник распознает свои позиции, что позволяет параллельно торговать в ручном режиме, не влияя на работу советника. Советник работает круглые сутки, но присутствует механизм регулировки по времени. Подходит для начинающих и опытных трейдеров.

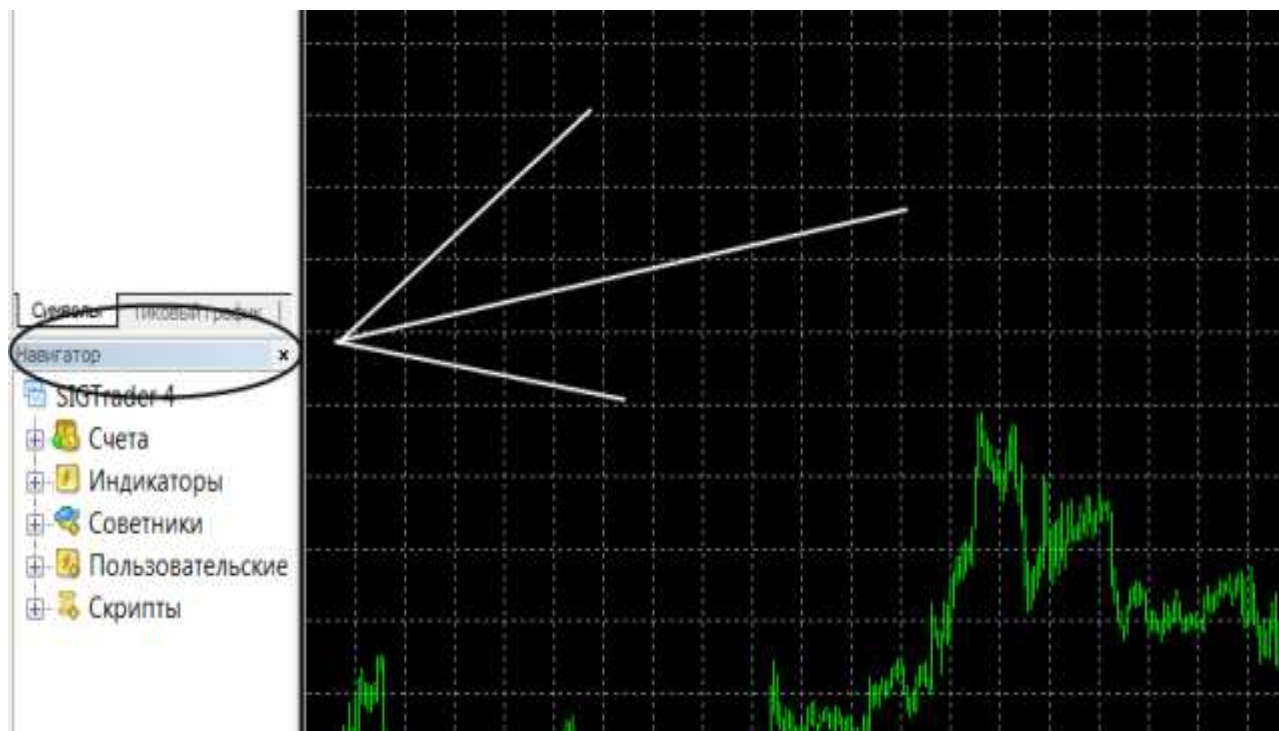
УСТАНОВКА:

1. Скачиваем программу [MetaTrader](#) от компании [Forex4You](#);
2. Впервые скачав архив с экспертом, пользователь ищет файл .exe , как для установки обычных программ. Обычно не находит. Иногда продавцы систем предоставляют такой файл, но все что он делает — распределяет файлы по папкам. Мы вполне можем сделать это самостоятельно. Итак, смотрим какие файлы у нас есть в наличии. Обычно это файл самого советника (.ex4 или .mq1 — для торговли подойдет и тот и тот) и какие-то вспомогательные файлы (индикаторы или библиотеки).
3. Файл советника(.ex4 или .mq1) нужно поместить в папку **Metatrader4/experts** , где Metatrader4 — папка с установленным терминалом Metatrader(в зависимости от вашего ДЦ может называться по-разному).
4. Если присутствуют дополнительные файлы, их тоже нужно раскидать по папкам.

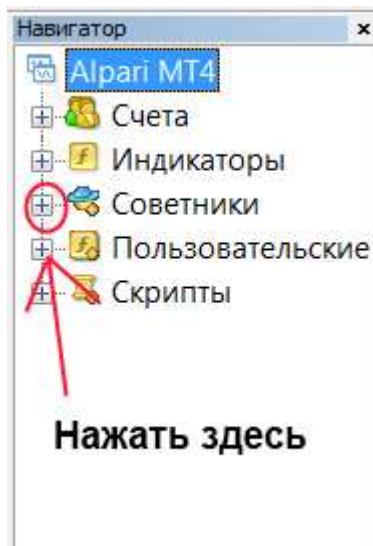
- Файл .dll — библиотека, часто идет в комплекте с коммерческими советниками. Этот файл необходимо поместить в папку **Metatrader4/experts/libraries**
 - Если присутствуют файл(ы) .set (шаблоны настроек советника), их перемещаем в **Metatrader4/experts/presets**
 - Иногда в комплекте с советниками идут индикаторы, необходимые для работы эксперта. Представлены они файлами .ex4 (или .mq1). Их помещаем в папку **Metatrader4/experts/indicators**
5. Открываем торговый терминал, заходим **Сервис->Настройки**. Выбираем вкладку **Советники** и проставляем галочки как на рисунке ниже. Жмем **ОК**



6. Находим окошечко с названием **Навигатор**



Если у вас нет такого окошечка на жмите на кнопку  вверху терминала. В окне навигатора нажимаем плюсик напротив раздела **Советники**

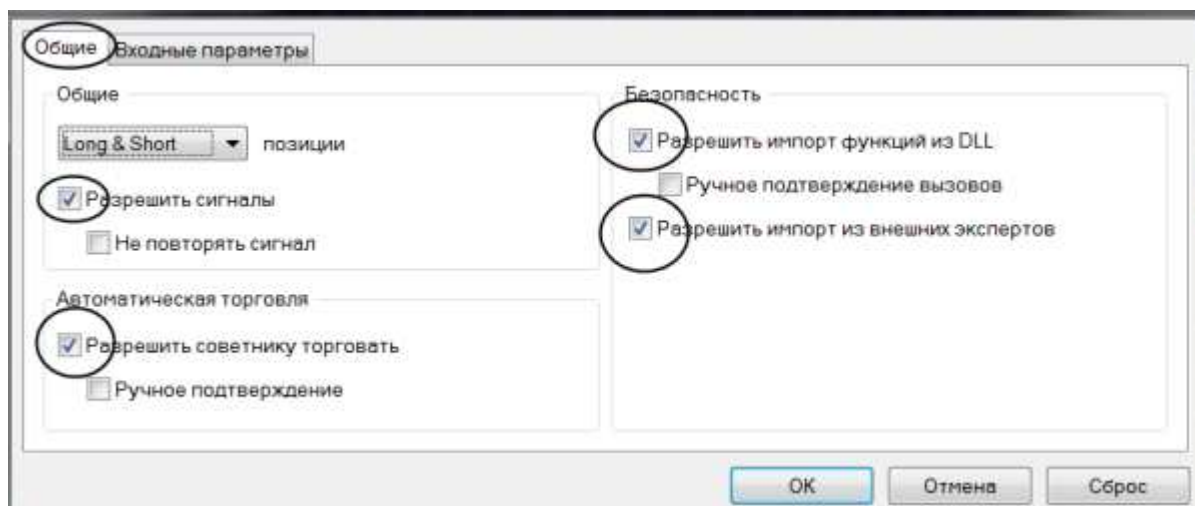


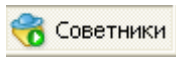
Из выпавшего списка мышкой перетаскиваем нужный советник на заранее открытый график с валютной парой и таймфреймом, подходящими для работы эксперта(обычно указывается в описании.)

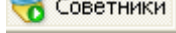
- После изменения настроек жмем ОК. На графике вверху справа появится смайлик.



Если он улыбается, значит все в порядке, — советник работает. Если нет, то на графике с советником жмем правой кнопкой мыши, выбираем **Советники->Свойства** (так мы попадем в окно настроек советника), выбираем вкладку **Общие** и проверяем, чтобы галочки стояли как на скрине ниже.





Также нужно проверить, чтобы кнопка  вверху терминала была зеленой, если она красная, — нажмите на нее мышкой.

Описание параметров советника Diamond:

1. **SecurityCode** — защитный код привязки советника к номеру торгового счета. Может быть любым числом, так как советник отвязан от привязки к счету.
2. **MagicNumber** – Идентификатор ордеров, принадлежащих советнику Diamond.
3. **Lots** – торговый лот, который будет использоваться для открытия первой позиций.
4. **TakeProfit** - на расстоянии в это количество пунктов будет выставляться Take Profit.
5. **Mult** - Умножение каждого последующего ордера будет происходить на это значение.
6. **StarterPips** – шаг открытия следующей позиций в пунктах.
7. **MaxBuy** – количество открытых позиций на Buy – работает если AllowiStopLoss = false
8. **MaxSell** - количество открытых позиций на Sell – работает если AllowiStopLoss = false
9. **AllowiStopLoss** – Уровень стоп лосса
10. **iStopLoss** – уровень стоп-лосса в пунктах, работает если AllowiStopLoss= true
11. **BeginHour** – время начало работы, час
12. **BeginMinute** – время начало работы, минуты
13. **EndHour** – время окончания работы, час
14. **EndMinute** - время окончания работы, минуты
15. **Slippage** – максимально допустимое проскальзывание для открытия ордеров
16. **StopLossPct** – максимальный убыток
17. **TakeProfitPct** – максимальная прибыль
18. **PauseNewTrades** – перерыв в открытии позиций

Остальные параметры отключены и не советую использовать их при работе на реальном счете!

ТЕСТИРОВАНИЕ:





Разработка является авторской и не имеет аналогов на других сайтах!

Желаю успеха в торговле!

Брокер Форекс Forex4you появился, когда число заинтересованных частных лиц, которые хотят учиться и зарабатывать на небольших суммах на рынке Форекс, стало расти в геометрической прогрессии.



Данный брокер Форекс основным направлением своей деятельности называет микро- и минифорекс. Хотя нужно отметить, что данный брокер предоставляет самый широкий спектр услуг помимо микро и минифорекса.

Брокер Форекс Forex4you является поставщиком брокерских услуг в сети Интернет с применением электронных платежных систем. Дилинговый Центр "Forex4you" является представляющим брокером компании E-Global Trade & Finance Group, Inc. на территории РФ. Компания "E-Global Trade & Finance Group, Inc" зарегистрирована на Британских Виргинских Островах в соответствии с Законом о компаниях (Глава 285) и Законом о международных коммерческих компаниях (Глава 291).

Преимущества Брокера Форекс Forex4you:

- микрофорекс от 2 центов
- минифорекс от 20 USD
- центовые и долларовые/евро счета
- 7 способов автопополнения счета, включая терминалы
- приема платежей Элекснет/E-port/ОСМП по всей стране
- торговый терминал MetaTrader 4 + мобильный терминал MT4
- 100 торговых инструментов, включая валютные пары, золото и серебро
- CFD на акции и CFD на фьючерсы
- широкое кредитное плечо до 1 к 500
- хороший спред – фиксированный от 2х пунктов
- новости от Dow Jones на русском и прочая аналитика
- автоматическое исполнение ордеров
- беспроцентный ввод-вывод средств по всей стране

- телефонный дилинг через бесплатную линию
- полуавтоматическое снятие и поддержка мультисчетов в кабинете трейдера
- проценты на остаток на счет 7% и 12.5% годовых!

Брокер Форекс Forex4you предлагает научиться зарабатывать в рамках услуги "Обучающий Forex", предоставляя минимально возможные счета с валютой депозита в центах США или ЕВРО, при этом учитывая психологические особенности торговли. Например, центовый счет на 2000 равен 20 долларам США или ЕВРО – что есть куда более доступная сумма для Форекс обучения. Нельзя не сказать и то, что клиент брокера Форекс Forex4you обучается на реальном счете с минимальным риском. Как только трейдер почувствует уверенность в своих силах, он может открыть обычный счет групп "fx4u-micro", "fx4u-mini" или "fx4u-standard", где сумма депозита будет не в центах, а в долларах США или в евро.

Подробнее на сайте компании: FOREX4YOU !!!

ВСЕГО НАИЛУЧШЕГО!!!